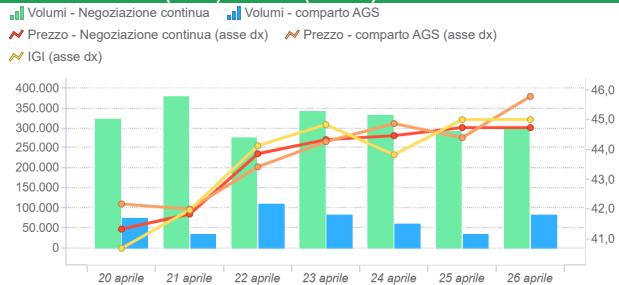


Mercato del giorno prima (MGP-GAS)

	Prezzo (€/MWh)	Prezzo var.	Prezzo minimo	Prezzo massimo	Volumi Tot. (MWh)	Volumi var	Volumi prod. giornalieri	Volumi prod. WE	Volumi prod. WD
Negoiazione continua	43,62	-2,5%	39,99	46,73	2.246.040	-7,4%	1.723.200	522.720	120

	Prezzo (€/MWh)	Prezzo var	Prezzo minimo	Prezzo massimo	Volumi Tot. (MWh)	Volumi var	Acquisti SRG (MWh)	Vendite SRG (MWh)
Comparto AGS	43,85	-4,2%	42,00	45,79	482.376	5,7%	482.376	0

MGP - Volumi (MWh) e Prezzi (€/MWh) andamento settimanale

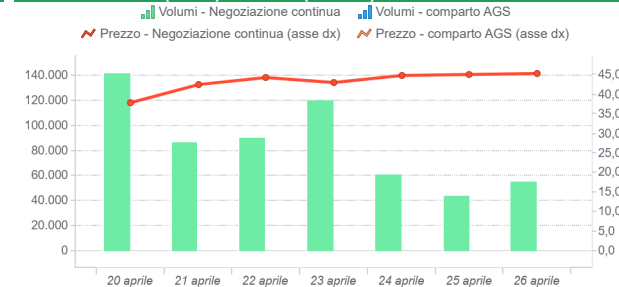


Mercato infragiornaliero (MI-GAS)

	Prezzo (€/MWh)	Prezzo var.	Prezzo minimo	Prezzo massimo	Volumi Tot. (MWh)	Volumi var
Negoiazione continua	43,35	-1,4%	36,95	46,00	595.512	-19,5%

	Prezzo (€/MWh)	Prezzo var	Prezzo minimo	Prezzo massimo	Volumi Tot. (MWh)	Volumi Var	Acquisti SRG (MWh)	Vendite SRG (MWh)
Comparto AGS	-	-	-	-	-	-	-	-

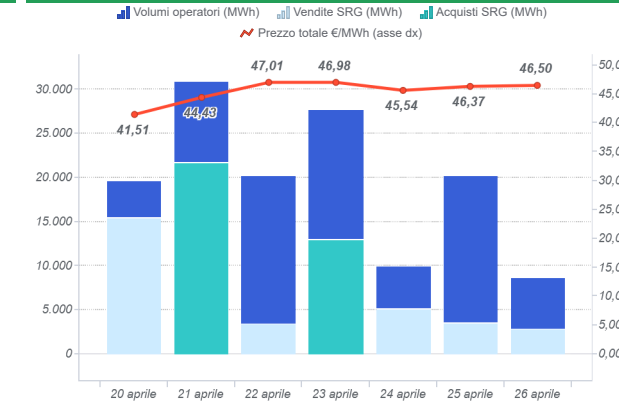
MI - Volumi (MWh) e Prezzi (€/MWh) andamento settimanale



Mercato del gas in stoccaggio (MGS-GAS)

	16	17
Prezzo €/MWh (1)		
Stogit	43,90	45,48
Stogit Adriatica	-	-
Totale	43,90	45,48
Volumi MWh		
Stogit	204.697	136.746
Stogit Adriatica	0	0
Totale	204.697	136.746
Attività SRG. MWh		
Acquisti	54.966	34.428
Bilanciamento (2)	54.966	34.428
Altre finalità (3)	-	-
Vendite	27.159	29.868
Bilanciamento (2)	27.159	29.868
Altre finalità (3)	-	-

MGS-GAS andamento settimanale

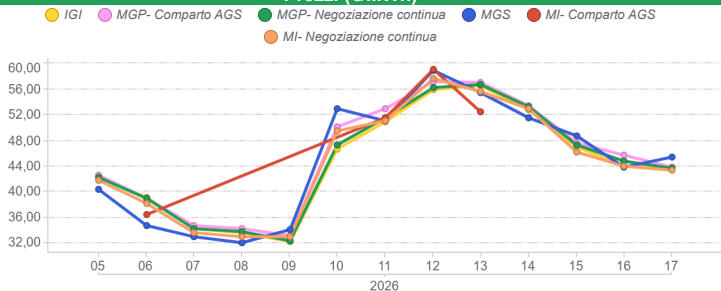


1) Il prezzo "Totale" è calcolato come media ponderata dei prezzi per i volumi complessivamente scambiati presso ciascun sistema di stoccaggio.

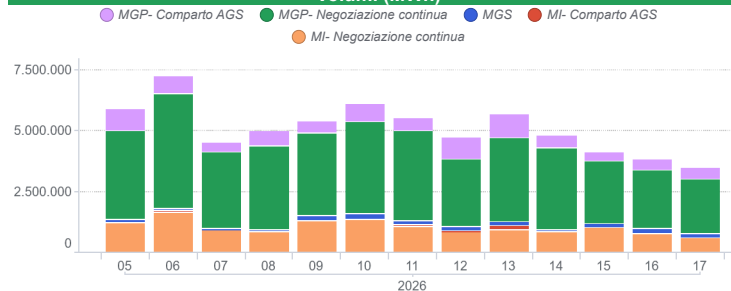
2) Per gestire in sicurezza eventuali scostamenti previsti tra immissioni e prelievi complessivi della rete ai sensi dell'art. 2.5 dell' Allegato A della delibera AEEGSI 312/2016/R/gas

3) Compravendite di gas in stoccaggio effettuate da Snam Rete Gas (SRG) diverse da "Bilanciamento"

Prezzi (€/MWh)



Volumi (MWh)



Mercato a termine (MT-GAS)

Prodotto	Prezzo minimo (€/MWh)	Prezzo massimo (€/MWh)	Prezzo di controllo*	Prezzo di controllo var. (%)	Negoiazioni	Volumi (MWh/g)	OTC Registrazioni	OTC Volume	Volumi Tot	Variazione %	Posizioni aperte (MWh)*	Posizioni aperte (MWh/g)*
BoM-2026-04			48,92	-3,0%	0,00	0,00	0,00	0,00	0,00	0,00	0,00	0,00
M-2026-05			44,68	0,0%	0,00	0,00	0,00	0,00	0,00	0,00	0,00	0,00
M-2026-06			46,97	0,0%	0,00	0,00	0,00	0,00	0,00	0,00	0,00	0,00
M-2026-07			46,09	0,0%	0,00	0,00	0,00	0,00	0,00	0,00	0,00	0,00
Q-2026-03			46,25	0,0%	0,00	0,00	0,00	0,00	0,00	0,00	0,00	0,00
Q-2026-04			44,56	0,0%	0,00	0,00	0,00	0,00	0,00	0,00	0,00	0,00
Q-2027-01			45,47	0,0%	0,00	0,00	0,00	0,00	0,00	0,00	0,00	0,00
Q-2027-02			38,03	0,0%	0,00	0,00	0,00	0,00	0,00	0,00	0,00	0,00
WS-2026/2027			46,15	0,0%	0,00	0,00	0,00	0,00	0,00	0,00	0,00	0,00
CY-2027			38,67	0,0%	0,00	0,00	0,00	0,00	0,00	0,00	0,00	0,00
SS-2027			37,47	0,0%	0,00	0,00	0,00	0,00	0,00	0,00	0,00	0,00

* Riferito all'ultima sessione di contrattazione della settimana